

Số: /STTTT-BCVT&CNTT

Kon Tum, ngày tháng năm

V/v phối hợp, tuyên truyền người dân,  
doanh nghiệp nộp hồ sơ cấp giấy phép  
sử dụng tần số VTĐ trực tuyến

Kính gửi:

- Các Sở, ban, ngành trên địa bàn tỉnh;
- Ban Quản lý khu Kinh tế tỉnh;
- Đài Phát thanh và Truyền hình tỉnh;
- Các Doanh nghiệp: Viễn thông Kon Tum; Viettel Kon Tum; Mobifone Kon Tum;
- Ủy ban nhân dân các huyện, thành phố.

Nhằm nâng cao hiệu quả công tác cải cách thủ tục hành chính, giải quyết hồ sơ thủ tục hành chính và chuyển đổi từ “phương thức quản lý bằng giấy tờ” sang “phương thức quản lý bằng dữ liệu điện tử, trên môi trường số”, nâng chất lượng phục vụ người dân và doanh nghiệp và đẩy mạnh việc sử dụng dịch vụ công trực tuyến trong lĩnh vực cấp giấy phép sử dụng tần số và thiết bị vô tuyến điện.

Sở Thông tin và Truyền thông kính đề nghị các cơ quan, đơn vị, địa phương phối hợp tuyên truyền, hướng dẫn người dân và doanh nghiệp trên địa bàn đăng ký nộp hồ sơ đề nghị cấp giấy phép sử dụng tần số và thiết bị vô tuyến điện trên cổng dịch vụ công trực tuyến của Bộ Thông tin và Truyền thông (<https://dichvucong.mic.gov.vn/>, có tài liệu hướng dẫn kèm theo).

Rất mong nhận được sự quan tâm, phối hợp của quý cơ quan, đơn vị, địa phương.

Trân trọng./.

**Nơi nhận:**

- Như trên;
- Trung tâm Tần số vô tuyến điện khu vực III (p/h);
- Phòng Văn hóa và Thông tin các huyện, TP;
- Phòng Giáo dục và Đào tạo huyện Ia H'Drai;
- Trung tâm Văn hóa, Thể thao, Du lịch và Truyền thông các huyện, tp;
- Trung tâm CNTT-TT (đăng web);
- Lưu: VT, BCVT&CNTT<sub>HT</sub>.

**KT. GIÁM ĐỐC  
PHÓ GIÁM ĐỐC**

**Nguyễn Trọng Tâm**

# HƯỚNG DẪN ĐĂNG KÝ CẤP GIẤY PHÉP SỬ DỤNG TẦN SỐ VÀ THIẾT BỊ VÔ TUYẾN ĐIỆN TRỰC TUYẾN TRÊN CÔNG DỊCH VỤ CÔNG

(<https://dichvucong.mic.gov.vn/> hoặc <https://dichvucong.gov.vn/>)

Trình tự thủ tục đăng ký cấp, cấp đổi, gia hạn, sửa đổi, bổ sung nội dung giấy phép sử dụng tần số và thiết bị vô tuyến điện thực hiện theo Nghị định số 63/2023/NĐ-CP ngày 18/8/2023 của Chính phủ quy định chi tiết một số điều của [Luật Tần số vô tuyến điện số 42/2009/QH12](#), được sửa đổi, bổ sung một số điều theo Luật số [09/2022/QH15](#).

## **Bước 1: Chuẩn bị hồ sơ đề nghị cấp giấy phép:**

a) Bản khai thông tin chung và bản khai thông số kỹ thuật, khai thác theo mẫu quy định tại Phụ lục II ban hành kèm theo Nghị định số 63/2023/NĐ-CP ngày 18/8/2023 của Chính phủ.

- *Kê khai đầy đủ các thông tin liên quan đến tổ chức, cá nhân đề nghị cấp giấy phép trong Bản khai thông tin chung.*

- *Kê khai đầy đủ các thông số kỹ thuật, khai thác của thiết bị vô tuyến điện (VTĐ) đề nghị cấp giấy phép trong Bản khai thông số kỹ thuật, khai thác theo đúng mẫu:*

STT	Bản khai thông số kỹ thuật, khai thác	Mẫu
1.	Đối với các thiết bị vô tuyến điện không thuộc các mẫu 1b, 1c, 1d, 1đ, 1e, 1g1, 1g2, 1h, 1i, 1m.	1a
2.	Đối với đài vô tuyến điện nghiệp dư	1b
3.	Đối với đài vô tuyến điện đặt trên phương tiện nghề cá	1c
4.	Đối với thiết bị phát thanh, truyền hình	1d
5.	Đối với đài truyền thanh không dây	1đ
6.	Đối với tuyến truyền dẫn vi ba	1e
7.	Đối với mạng viễn thông dùng riêng sử dụng tần số thuộc nghiệp vụ di động mặt đất	1g1
8.	Đối với mạng thông tin vô tuyến điện nội bộ	1g2
9.	Đối với đài tàu	1h
10.	Đối với đài vô tuyến điện liên lạc với phương tiện nghề cá	1i
11.	Đối với đài trái đất (trừ đài trái đất thuộc hệ thống GMDSS đặt trên tàu biển)	1m

Truy cập đường Link:

<https://docs.google.com/document/d/1CLsFQ4nDPNtku-adazUjf2tNrPPRYZpYcbxyk89pJA/edit?usp=sharing>

Quét mã QR code hoặc chọn Mã số tên thủ tục đăng ký cấp giấy phép sử dụng tần số và thiết bị VTĐ và làm theo hướng dẫn.

b) Căn cước công dân của cá nhân đề nghị cấp giấy phép.

c) Các tài liệu, giấy tờ khác kèm theo:

- Hợp đồng sử dụng dịch vụ thông tin vệ tinh với doanh nghiệp viễn thông hoặc đại lý được doanh nghiệp viễn thông ủy quyền đã được Bộ Thông tin và Truyền thông cấp giấy phép cung cấp dịch vụ (áp dụng đối với đài trái đất hoạt động độc lập của tổ chức, cá nhân, hộ kinh doanh và đài vô tuyến điện đặt trên phương tiện nghề cá có thiết bị giám sát hành trình tàu cá qua vệ tinh)

- Chứng chỉ vô tuyến điện nghiệp dư hoặc thông tin liên quan đến Chứng chỉ vô tuyến điện nghiệp dư theo quy định của nước sở tại của tổ chức, cá nhân đề nghị cấp giấy phép (áp dụng đối với đài vô tuyến điện nghiệp dư)

- Giấy chứng nhận đăng ký doanh nghiệp

Ví dụ:

a) Đăng ký cấp giấy phép sử dụng tần số và thiết bị vô tuyến điện cho đài vô tuyến điện đặt trên phương tiện nghề cá, hồ sơ đề nghị cấp giấy phép gồm:

- Bản khai thông tin chung và bản khai thông số kỹ thuật, khai thác theo mẫu 1c.

- Căn cước công dân của chủ tàu cá.

- Hợp đồng sử dụng dịch vụ thông tin vệ tinh cho thiết bị giám sát hành trình qua vệ tinh.

b) Đăng ký cấp giấy phép sử dụng tần số và thiết bị vô tuyến điện cho mạng thông tin vô tuyến điện nội bộ, hồ sơ đề nghị cấp giấy phép gồm:

- Bản khai thông tin chung và bản khai thông số kỹ thuật, khai thác theo mẫu 1g2.

- Căn cước công dân của cá nhân đề nghị cấp giấy phép.

- Giấy chứng nhận đăng ký doanh nghiệp đối với hộ kinh doanh.

### **Bước 2: Số hóa hồ sơ:**

Số hóa toàn bộ hồ sơ đề nghị cấp giấy phép dưới dạng các File pdf và lưu vào máy tính, điện thoại thông minh.

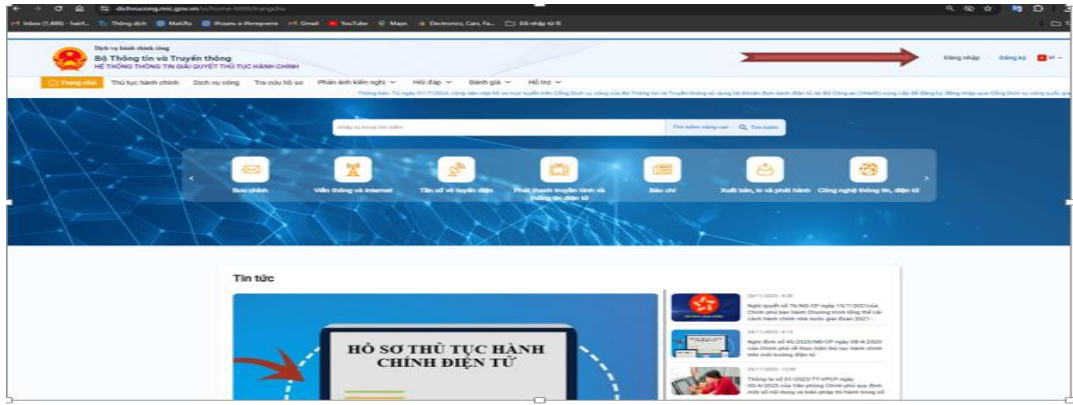
### **Bước 3: Đăng nhập bằng VNeID, USB Token (Chữ ký số hoặc chứng thư số)**

Sau khi chuẩn bị chính xác, đầy đủ thành phần hồ sơ và đã số hóa hồ sơ.

a) Mở trình duyệt bất kỳ nào (*Google, safari, Microsoft Edge...*) đang sử dụng trên máy tính, điện thoại thông minh, tìm đến cổng dịch vụ công của Bộ Thông tin và Truyền thông: <https://dichvucong.mic.gov.vn/>, bấm vào đường Link này

b) Đăng nhập:

Phía trên góc phải: bấm vào “**Đăng nhập**”



- Khi xuất hiện màn hình tiếp theo đến dòng chữ: “**Cổng DVC quốc gia**” Bấm vào dòng này



- Màn hình tiếp theo có 02 lựa chọn:

+ Tổ chức đề nghị cấp giấy phép thì chọn: Tài khoản cấp bởi dịch vụ công quốc gia dành cho Doanh nghiệp/Tổ chức và sử dụng *thiết bị USB Token (chữ ký số hoặc chứng thư số) của doanh nghiệp để đăng nhập (Nếu tổ chức lần đầu thực hiện DVC trực tuyến thì thực hiện đăng ký trước)*.

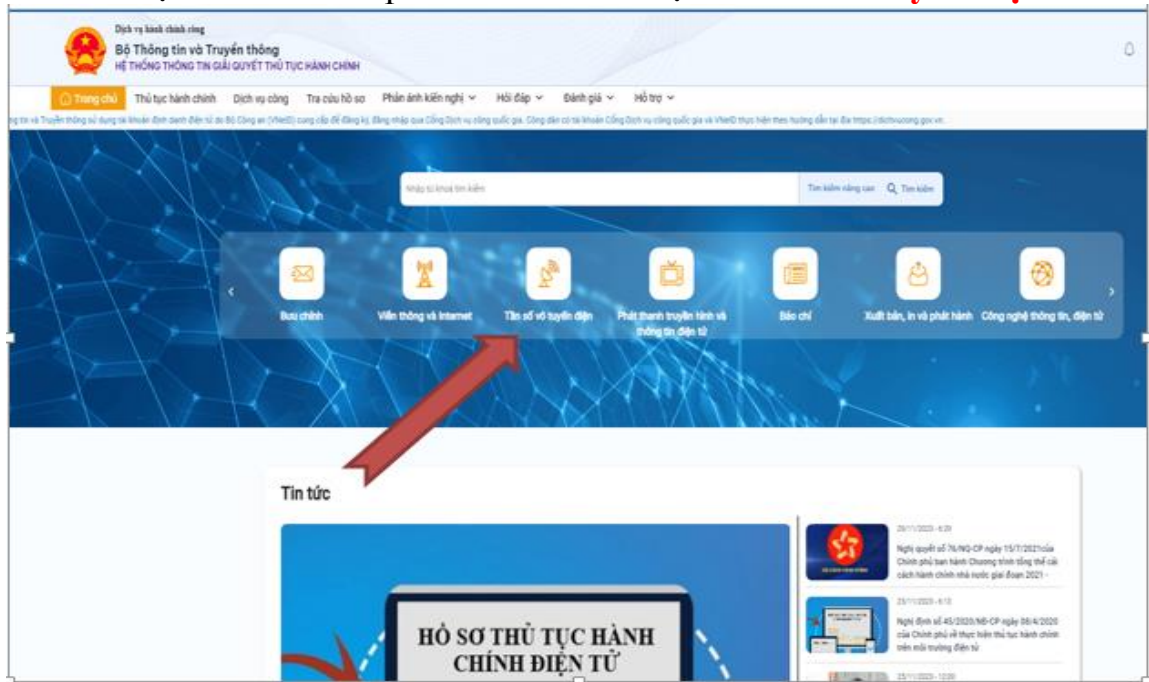
+ Cá nhân đề nghị cấp giấy phép thì chọn: Tài khoản định danh điện tử cấp bởi Bộ công an dành cho Công dân và sử dụng tài khoản VNeID của cá nhân để đăng nhập.



Lưu ý: Sử dụng **Thiết bị USB Token, VNeID** đúng với tên tổ chức, cá nhân đề nghị cấp giấy phép để đăng nhập.

**Bước 4: Nộp hồ sơ trực tuyến**

- Khi xuất hiện màn hình tiếp theo: Bấm vào mục **Tần số vô tuyến điện**.



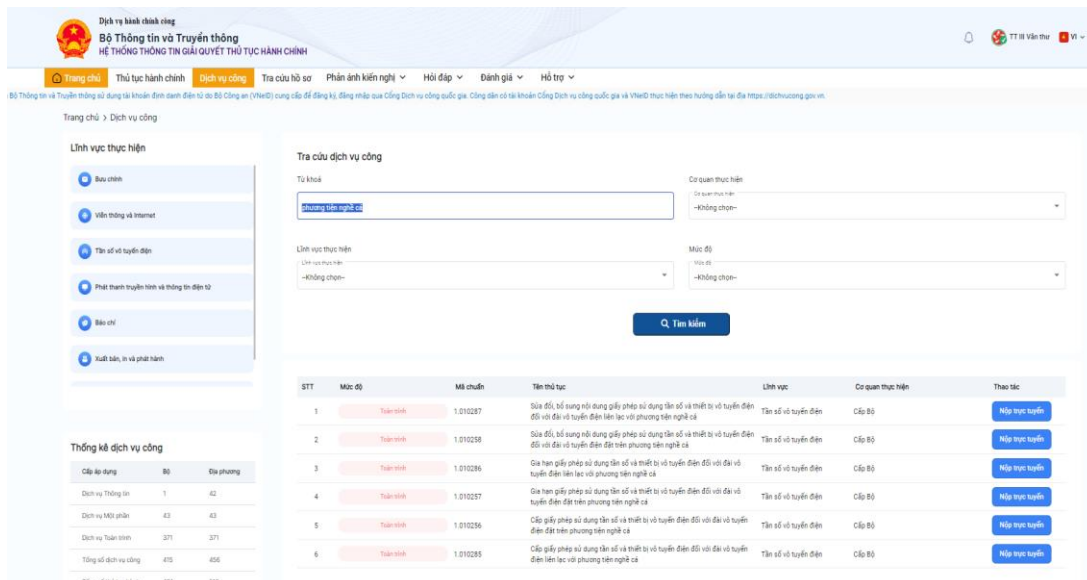
Tại mục: **Tra cứu dịch vụ công**, Gõ vào dòng tìm **từ khóa**: để tìm tên TTHC đề nghị cấp giấy phép.

- Trên màn hình sẽ xuất hiện rất nhiều tên TTHC liên quan đến từ khóa vừa tìm.
- Lựa chọn đúng tên TTHC đề nghị cấp giấy phép

Ví dụ:

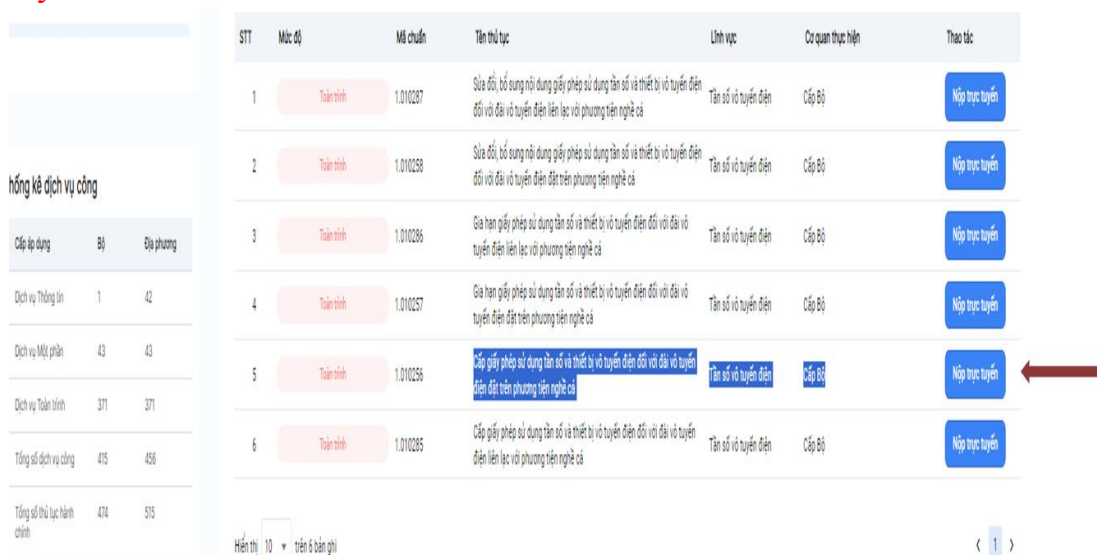
Muốn đăng ký cấp giấy phép sử dụng tần số và thiết bị VTĐ đối với đài VTĐ đặt trên phương tiện nghề cá. Tại ô từ khóa: gõ chữ “*phương tiện nghề cá*” trên màn hình sẽ xuất hiện 06 tên TTHC có liên quan đến từ “*phương tiện nghề cá*”.





**Hãy chọn đúng tên TTHC: Cấp Giấy phép sử dụng tần số và thiết bị vô tuyến điện đối với đài vô tuyến điện đặt trên phương tiện nghề cá, Mã: 1.010256.**

**Sau khi chọn đúng tên TTHC: Cấp giấy phép sử dụng tần số và thiết bị vô tuyến điện đối với đài vô tuyến điện đặt trên phương tiện nghề cá – Bấm vào: “Nộp trực tuyến”**



### **Bước 5: Đính kèm hồ sơ đã chuẩn bị**

Bước đính kèm hồ sơ: File mềm dạng pdf đã lưu trên máy tính hay điện thoại thông minh: **Chọn tập tin** đính kèm theo thứ tự: 1) Bản Khai, 2) Hợp đồng, 3) CCCD (Bỏ tích chọn dòng cuối); 4) Giấy chứng nhận đăng ký kinh doanh v.v tùy theo từng tên TTHC tương ứng với thành phần hồ sơ theo yêu cầu.

Bấm “Tiếp theo” để hoàn thiện nộp hồ sơ

1 Thông tin hồ sơ
2 Thành phần hồ sơ
3 Thông tin bổ sung
4 Nộp hồ sơ

STT	Tên giấy tờ	Loại bản	Mẫu giấy tờ	Đính kèm giấy tờ
1	<input checked="" type="checkbox"/> Bản khai thông tin chung và bản khai thông số kỹ thuật, khai thác đối với đài vô tuyến điện đặt trên phương tiện nghề cá theo Mẫu 1c quy định tại Phụ lục II ban hành kèm theo Nghị định số 63/2023/NĐ-CP (Tổ chức, cá nhân đã được cơ quan có thẩm quyền cấp tài khoản định danh từ khi nộp hồ sơ để nộp bản sao điện tử hợp pháp các giấy tờ Căn cước công dân hoặc Hộ chiếu còn thời hạn hoặc Giấy chứng nhận đăng ký hộ kinh doanh, đối với hồ sơ nộp trực tiếp hoặc qua đường bưu chính: tổ chức, cá nhân không phải nộp tài liệu trong hồ sơ quy định tại khoản 2, điểm b khoản 3 Điều 6 Nghị định số 63/2023/NĐ-CP và Căn cước công dân hoặc Giấy chứng minh nhân dân hoặc Giấy chứng nhận đăng ký hộ kinh doanh hoặc Giấy chứng nhận đăng ký doanh nghiệp khi cơ quan cấp giấy phép sử dụng tần số vô tuyến điện tra cứu được các thông tin này tại Cơ sở dữ liệu quốc gia về dân cư, Cơ sở dữ liệu quốc gia về đăng ký doanh nghiệp. Thời điểm áp dụng cụ thể quy định này được công bố công khai trên trang thông tin điện tử của cơ quan cấp giấy phép sử dụng tần số vô tuyến điện).	1 Bản chính	Mẫu 1c ND63 tại số.docx	<input type="button" value="Chọn tệp tin"/> Kích thước: 15 của Tập tin 25 MB
2	<input checked="" type="checkbox"/> Bản sao Hợp đồng sử dụng dịch vụ thông tin vệ tinh vô tuyến điện đặt trên phương tiện nghề cá có thiết bị giám sát hành trình tàu cá qua vệ tinh.	1 Bản sao		<input type="button" value="Chọn tệp tin"/> Kích thước: 15 của Tập tin 25 MB
3	<input checked="" type="checkbox"/> Bản sao hợp pháp hoặc bản sao điện tử hợp pháp Căn cước công dân hoặc Giấy chứng minh nhân dân hoặc Hộ chiếu còn thời hạn (áp dụng đối với cá nhân); Bản sao hợp pháp hoặc bản sao điện tử hợp pháp Giấy chứng nhận đăng ký hộ kinh doanh (áp dụng đối với hộ kinh doanh); (Tổ chức, cá nhân đã được cơ quan có thẩm quyền cấp tài khoản định danh điện tử khi nộp hồ sơ để nộp hợp pháp qua hệ thống dịch vụ công trực tuyến thì không yêu cầu nộp bản sao điện tử hợp pháp các giấy tờ Căn cước công dân hoặc Hộ chiếu còn thời hạn hoặc Giấy chứng nhận đăng ký hộ kinh doanh. Đối với hồ sơ nộp trực tiếp hoặc qua đường bưu chính: tổ chức, cá nhân không phải nộp tài liệu trong hồ sơ quy định tại khoản 2, điểm b khoản 3 Điều 6 Nghị định số 63/2023/NĐ-CP và Căn cước công dân hoặc Giấy chứng minh nhân dân hoặc Giấy chứng nhận đăng ký hộ kinh doanh hoặc Giấy chứng nhận đăng ký doanh nghiệp khi cơ quan cấp giấy phép sử dụng tần số vô tuyến điện tra cứu được các thông tin này tại Cơ sở dữ liệu quốc gia về dân cư, Cơ sở dữ liệu quốc gia về đăng ký doanh nghiệp. Thời điểm áp dụng cụ thể quy định này được công bố công khai trên trang thông tin điện tử của cơ quan cấp giấy phép sử dụng tần số vô tuyến điện).	1 Bản sao		<input type="button" value="Chọn tệp tin"/> Kích thước: 15 của Tập tin 25 MB
4	<input type="checkbox"/> Tài liệu liên quan đến hồ sơ để nghị cấp phép (Trong trường hợp cơ quan cấp giấy phép cần phải xác minh lại thông tin trong bản khai để nghị cấp phép để ấn định tần số vô tuyến điện và cấp giấy phép) theo quy định tại khoản 4 Điều 4 Nghị định số 63/2023/NĐ-CP.	1 Bản sao		<input type="button" value="Chọn tệp tin"/> Kích thước: 15 của Tập tin 25 MB

## Bấm “Đồng ý” để hoàn thành nộp hồ sơ (Xong)

**Dịch vụ hành chính công**  
**BỘ THÔNG TIN VÀ TRUYỀN THÔNG**  
**HỆ THỐNG THÔNG TIN GIẢI QUYẾT THỦ TỤC HÀNH CHÍNH**

Trang chủ
Thủ tục hành chính
Dịch vụ công
Tra cứu hồ sơ
Phản ánh kiến nghị
Hỏi đáp
Đánh giá
Hỗ trợ

Trang chủ > Dịch vụ công trực tuyến

**Cấp giấy phép sử dụng tần số và thiết bị vô tuyến điện đối với đài vô tuyến điện đặt trên phương tiện nghề cá**

[Cục Tần số vô tuyến điện](#)

[Toàn trình](#)

**Nộp hồ sơ thành công**  
Mã số hồ sơ: G14.26-240712-0009  
Hồ sơ đang chờ tiếp nhận

Người nộp hồ sơ			
Ho tên người nộp:	HÀI NGUYỄN VĂN	Ngày sinh:	16/11/1970
Moi số CMND/ Căn cước:	Công an TP Đà Nẵng	Số điện thoại:	0955137060
Địa chỉ:		CMND:	04807000776
		Email:	haivrf@gmail.com

Thành phần hồ sơ			
Tên giấy tờ	Số lượng/ loại bản	Tập tin	

Thông tin phí, lệ phí				
Loại lệ phí	Số lượng	Mức lệ phí	Thành tiền	Mô tả
Tổng			0 VND	

### Lưu ý:

Hãy kiểm tra tính chính xác, đầy đủ các thông tin của tổ chức, cá nhân nộp hồ sơ và thành phần hồ sơ. Nếu thông tin, hồ sơ chưa đầy đủ thì bấm “Cập nhật” để bổ sung trước khi nộp hồ sơ.

### Để biết thêm thông tin liên hệ:

Trung tâm Tần số vô tuyến điện khu vực III

Địa chỉ: 539 Trần Hưng Đạo, Phường An Hải Tây, Quận Sơn Trà, Tp.Đà Nẵng

Phòng Hành chính – Nghiệp vụ: 02363.933545.